

# Правила дорожного движения



**Подготовила:  
Гросс Светлана Викторовна  
Воспитатель группы № 7**

**2021 г.**



Правила дорожные  
Детям знать положено!  
И не только твердо знать,  
Но еще и соблюдать!  
Будешь ты умен и смел,  
А еще здоров и цел!








**По трассам,  
улицам,  
проулкам  
Машины едут  
взад-вперед.  
А ты выходишь  
на прогулку,  
Теперь, мой друг,  
ты пешеход!  
Ходить по улице  
малыш  
Не должен в  
одиночку,  
Идешь, бежишь  
или стоишь –  
Всегда ты за руку  
держишься!**



**Пешеходный  
переход  
От беды уберезёт!  
Все дороги на  
пути  
По нему переходи!  
Первым делом  
нужно нам  
Посмотреть по  
сторонам:  
Слева, справа  
путь  
свободен?  
Значит смело  
переходим!**





**Никогда перед  
машиной  
Не перебегай  
дорогу!  
Помни, даже  
супер шины  
Быстро тормозить  
не могут!**





**Никогда не  
забывай:  
На дороге не  
играй!  
Здесь опасно  
заезваться!  
Здесь не место  
баловаться!**



**Для  
продвиженья  
вдоль дорог  
Есть  
пешеходная  
дорожка.  
А где движение  
машин,  
Не место  
детским  
ножкам!**





Если ходишь в  
детский сад,  
То еще ты маловат!  
И кататься по  
дороге  
Тебе вряд ли  
разрешат!  
Можешь ты  
кататься смело  
По дорожкам во  
дворе!  
На дороге же не  
дело  
Появляться  
детворе!





**Если ты на  
остановке  
Ждешь  
автобусной  
парковки,  
Наш совет для  
детворы -  
Здесь не место  
для игры.  
На скамейке  
посиди,  
И автобус  
подожди.**






**Если с мамой или с  
папой  
Вы поедете все  
вместе,  
Не забудь, что ты —  
ребенок,  
Должен ехать в  
детском кресле!**









Есть еще у нас помощник-  
Это наш дорожный знак.

Он подскажет и поможет,  
Что нам делать да и как.


## ПРЕДПИСЫВАЮЩИЕ ЗНАКИ



«Пешеходная  
дорожка»



«Велосипедная  
дорожка»



«Круговое  
движение»



## ПРЕДУПРЕЖДАЮЩИЕ ЗНАКИ



«Пешеходный переход»



«Железнодорожный переезд  
без шлагбаума»



«Дорожные работы»





## ЗАПРЕЩАЮЩИЕ ЗНАКИ



«Движение пешеходов  
запрещено»



«Въезд запрещён»



«Поворот направо  
запрещён»

# ИНФОРМАЦИОННО – УКАЗАТЕЛЬНЫЕ ЗНАКИ



«Пешеходный переход»



«Место остановки  
автобуса»



«Место стоянки»



## ЗНАКИ СЕРВИСА



«Пункт питания»



«Пункт первой мед.  
помощи»



«Автозаправочная  
станция»



### Загадки

Три разноцветных круга  
Мигают друг за другом.  
Светятся, моргают –  
Людям помогают.

Полосатая лошадка,  
Ее „зеброю” зовут.  
Но не та, что в зоопарке,  
По ней люди все идут.

Здесь не катится автобус.  
Здесь трамваи не пройдут.  
Здесь спокойно пешеходы  
Вдоль по улице идут.

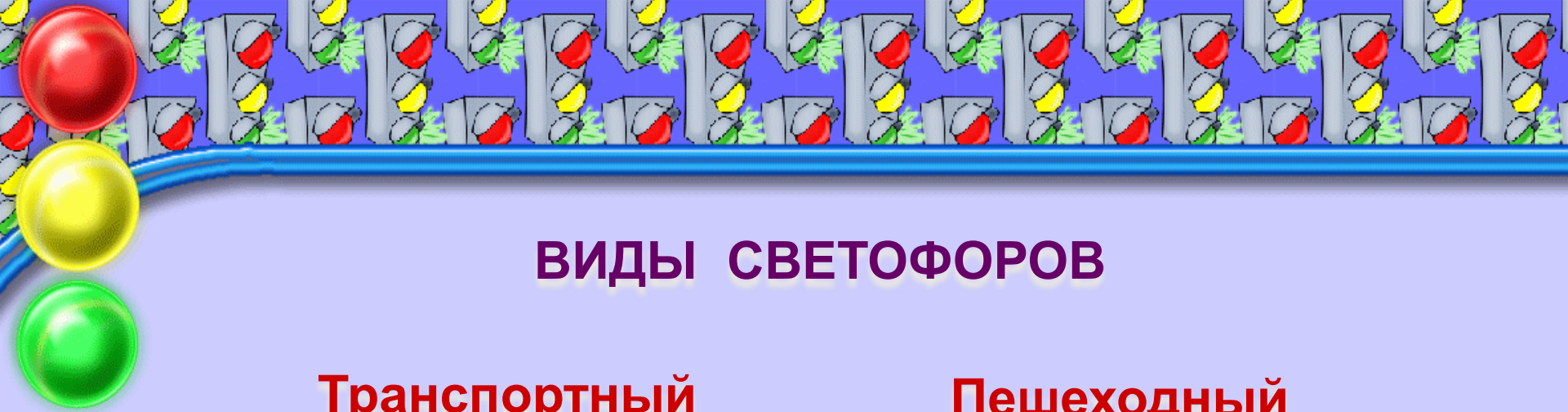




**К перекрёстку мы подходим,  
Со светофора глаз не сводим.  
Он команды отдаёт  
Кому стоять, кому - вперёд.  
Вот на светофоре – красный –  
Дальше двигаться опасно!**

**Мы немного подождём,  
На зелёный свет пойдём.**





## ВИДЫ СВЕТОФОРОВ

**Транспортный**



**Пешеходный**

